



Manual do Usuário (Escrituração)

Nota Fiscal Eletrônica de Serviço



Boa tarde, EMPRESA MODELO!
Quarta-feira, 22 de Outubro de 2014



- Edição de Cadastro
- Configurar Meu Perfil
- Alterar Minha Senha
- Nota Fiscal
- Recibo Provisório
- Escrituração
- DAMs de Recolhimento
- Gerenciador de Usuários
- Autenticidade
- Consultar Prestadores
- Fazer Denúncia
- Manuais

Gerenciar Escriturações

A escrituração consiste no registro sistemático das notas emitidas e recebidas durante uma determinada competência. É por meio dessa que o contribuinte ou tomador declaram informações sobre prestação de serviço que serão cruzadas no fisco e registradas na prefeitura. Atenção ao encerrar a escrituração para determinado período, pois informações incorretas requererão explicações junto a Secretaria de Finanças do município. É possível, além da escrituração em si, baixar a declaração de 'nada consta' do contribuinte.

NOME / RAZÃO SOCIAL	COMPETÊNCIA
71.450.826/0001-09 - EMPRESAMODELO	2014 Outubro

1 - Selecionar a competência




PESQUISA

Competência: [] / []

Status da Escrituração: Todos Aberto Encerrado




2 - Selecionar a opção <Abrir Escrituração Normal>



Boa tarde, EMPRESA MODELO!

Quarta-feira, 22 de Outubro de 2014



Edição de Cadastro

Configurar Meu Perfil

Alterar Minha Senha

Nota Fiscal

Recibo Provisório

Escrituração

DAIs de Recolhimento

Gerenciador de Usuários

Autenticidade

Consultar Prestadores

Fazer Denúncia

Manuais

Escrituração de Prestador - EMPRESA MODELO (71.450.826/0001-09)

NOME / RAZÃO SOCIAL: EMPRESAMODELO (71.450.826/0001-09)

COMPETÊNCIA: 01/02/014 (Aberta) VALOR TOTAL: R\$ 13.700,00


TIPO: Escrituração de Prestador Normal VALOR IMPOSTO A PAGAR: R\$ 685,00

DATA DE ABERTURA: 22/10/2014




Número	Prestador	Tomador	Emissão	Valor (R\$)	Valor ISS (R\$)	Valor Pagar (R\$)
1	EMPRESA MODELO	jorge	22/10/2014	1.200,00	60,00	60,00
2	EMPRESA MODELO	jorge	22/10/2014	12.500,00	625,00	625,00

Após a importação o sistema irá mostrar a mensagem indicada.
Selecionar <OK> para continuar a escrituração.

Mensagem



Importação realizada com sucesso! Todas as notas de competência atual foram importadas com correção para a escrituração atual.

Total de Regis

© 2013 Todos os Direitos Reservados - Modelo



Documento de Arrecadação Municipal

Escrituração 10/2014

CONTRIBUINTE EMPRESA MODELO	INSCRIÇÃO
CPF/CNPJ 71.450.826/0001-09	VENCIMENTO 10/11/2014
ATIVIDADE 99040300 - Atividades de apoio à extração de minerais nao-metalicos	TIPO DO LANÇAMENTO Documento de Recolhimento

<p>Sr(a) Contribuinte, Este documento contém o demonstrativo do seu ISS. Caso haja divergência quanto a algum pagamento efetuado, contate a prefeitura para mais informações.</p> <p style="text-align: right;">Modelo</p>	<p>CÓDIGO DE CONSULTA: 2014001021 Valor da taxa de expediente: R\$ 13,71</p> <p>- Multa: R\$ 0,00 - Juros: R\$ 0,00</p>
--	---

VALOR TOTAL (R\$) R\$ 710,71	DATA DA EMISSÃO 22/10/2014	RECEBER ATÉ 10/11/2014	TOTAL A RECOLHER (R\$) R\$ 710,71
--	--------------------------------------	----------------------------------	---

DISCRIMINAÇÃO

Prestador R\$ 685,00
Tomador R\$ 12,00

Pagável em qualquer agente arrecadador autorizado até 10/11/2014. Agentes autorizados: Banco do Brasil, Caixa Econômica Federal e Casas Lotéricas. O valor para pagamento deste documento não pode ser atualizado.



81690000007 5 10713553201 1 41110000000 8 00000001021 5

DADOS DO CONTRIBUINTE

EMPRESA MODELO

AUTENTICAÇÃO MECÂNICA

Após o encerramento da escrituração, o sistema irá apresentar a guia de arrecadação, com o valor das notas retidas já incluídas no valor total